

مَجَلَّة

بِسْمِ



إعداد و تنسيق :

علوية القدي
سهى الثبتي

الإصدار الأول

٢٠٢١ - ١٤٤٢

المملكة العربية السعودية
وزارة التعليم
جامعة أم القرى



نبذة عنا



أنا **علوية** فتاة محبة للرسم والتصميم تعشق برامج الحاسب.
و أنا **سهى** فتاة محبة للقراءة واستمتع كثيرا في قراءة مختلف أنواع الكتب.
ونحن طالبتان في **جامعة أم القرى** بكلية التربية وندرس في **قسم الطفولة المبكرة**

قمنا بإنشاء مجلة للأطفال بكل حب واسميناها " **مجلة بسام** "
ليستمتع الأطفال بقراءة قصصها ويتعلموا
وقامت بالإشراف علينا
أستاذتنا العزيزة **أماني عبد الرحمن**

ونأمل أن تنال على إعجابكم وتستمتعوا بها ...



تجدون في هذا العدد ...



نحول في
مهمة سرية

10
حقائق



عالم
الرياضيات

قصة
الفأر الصغير




فيروس
كورونا


لننّعلم



الورق العجيب



تجارب علمية



كيف نصنع
كوكية




قصة
بذور الجزر



عالم البحار

الأضداد



نحوول والدبابير
المزعجة

أيام عالمية

لننشد معاً

رسومات
أهدقائي

learn
English



معالم سياحية

حول العالم



ألعاب
وتسالي

قصة من
تأليف الأطفال

مواقع و تطبيقات





قصة

بذورُ الجزر

سامي صبي يحب مساعدة والديه

في المزرعة فهو دائماً يقوم

بجلب الماء ليرّي الزرع

وكان سامي محبباً للنباتات كثيراً


فكان يفضل

زرع النباتات على اللعب





رأت والدة سامي كم أن
سامي فتي مجتهد
ويحب الزراعة فأردت
أن تقوم بإحضار شيء يحبه





وفي يوم من الأيام بينما يقوم سامي
بمساعدة والدته في تحضير طاولة
الطعام قامت والدته بإحضار بذور الجزر
لسامي وقالت له هذه سديّة لك



تفاجئ سامي ومضن والدته
وقال شكراً لك يا أمي
لقد كنت أود في يوم من الأيام أن
أجرب زراعة الجزر
وأقوم بسقيه والإهتمام به
هتي يصبح جزرا جيداً

وقام سامي بزرعها والإهتمام بها كل يوم

حتى نبتت.



تجارب علمية



تجربة كيف نلون زهرة بيضاء!!



الخطوات




- لكي تحصل على زهرة لها لونان، قُم بالخطوات التالية:
- 1- أحضِرْ كُوبَيْنِ مملوئين بالماء، ثم أضِفْ إلى أَحَدِهِمَا بضعَ قطراتٍ من الحبر الأحمر.
 - 2- أحضِرْ زهرةً بيضاءً وشقَّ ساقها طولياً بجرصٍ شديدٍ إلى نصفين، ثم اغمس كلَّ نصفٍ من الساق في كوب.
 - 3- انتظرْ عدَّةَ ساعات، على أن تتابع بين الجين والجين عمليةً تلوين الزهرة.
- سوف تجد أن أحدَ نصفَي الزهرة اكتسب لوناً أحمر، بينما بقي النصف الآخر على حاله أبيض اللون. ألا تغريك هذه التجربة باستعمال عدَّة ألوان أخرى للحصول على باقةٍ من الزهور كلٌّ منها ذات لونين؟ إن النباتات تمتص الماء من التربة بواسطة الجذور، ثم يرتفع الماء في شبكةٍ من الأوعية الدقيقة خلال الساق والأغصان حتى يصل إلى الأوراق والزهور والثمار. فإذا أضفنا «لوناً» لهذا الماء انتقل معه حتى يصل لأوراق الزهرة فيلونها.

شاهد التجربة من هنا



ولقد قمت بعمل هذه التجربة
وكانت ممتعة جداً
وكانت هذه النتيجة




يمكنكم أيضاً الدخول إلى
الكتاب والتعرف على المزيد
من التجارب الممتعة





الأضداد

لنتعلم بعضاً من الكلمات و أضدادها يا أصدقائي



تحت



فوق



فارغ



ممتلئ



بارد



ساخن



حزين



سعيد



مفتوح



مغلق




قليل



كثير



جديد



قديم




كبير



صغير



افتح الباركود واستمتع بلعبة الأضداد واختبر مدى فهمك



يمكنك تعلم المزيد عن الأضداد مع عصام فقط قم بنسخ الباركود واستمتع بالتعلم





قصة الفأر الصغير



كان هناك فأر صغير يعيش في الغابة وكان محبا للريش ويقوم بتجميعها في منزله ليصنع لنفسه جناحا يستطيع الطيران به فهو كان محبا وشغوفا بالطيران في السماء وكان يتمنى أن يطير في يوم من الأيام ...

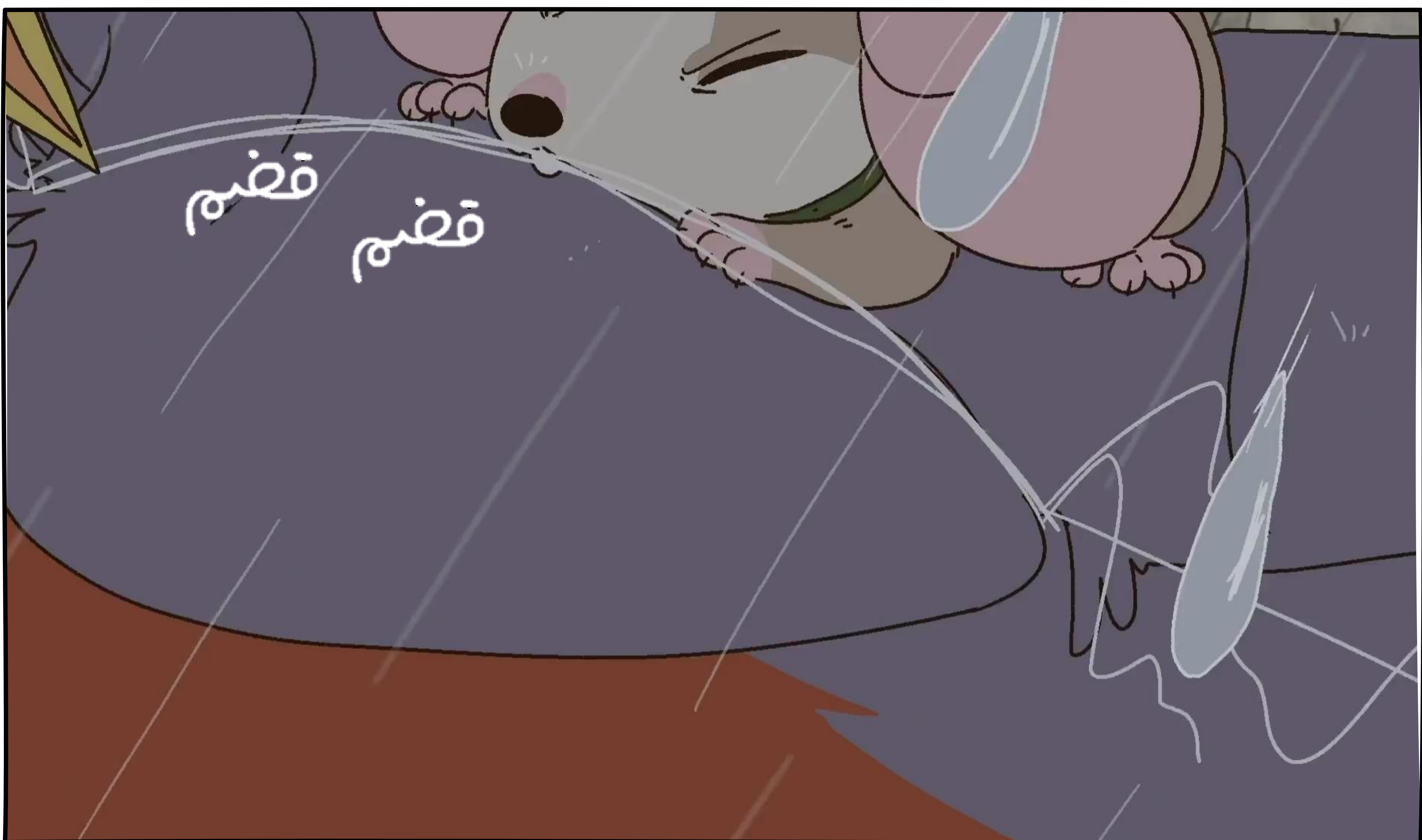
رسوم: Fothfrog

كتابة: علوية القدري وسهى الثبتي





يجب عليّ أن أساعدها



يبدو أن جناحها قد تأذى بسبب الحبل



لنذهب إنها لا تستطيع الطيران

انتظروا
لا تتركوني





أيتها
الحيامة




سأقوم بمساعدتك
تعالى معي







و مع مرور الوقت أصبحا صديقين






لا أشعر بالألم
في جناحي



هيااا
هذا رائع






وفي اليوم التالي







اشكرك جدا
على مساعدتك
أيها الفأر الرائع



لنذهب سأفخذك
في جولة





دلصشة

ماذا !!



لعل عفا ساطير





أنا أظير يا له
من شعور جميل

انبهار

انبهار

شكراً لكِ
أيتها الحيامة






افتح الباركود لمشاهدة
الفيديو الأصلي للقصة

الورق العجيب

نستطيع أن نضع أشكال كثيرة
وجميلة ومتنوعة عن طريق هذا الورق
فقط أليس أمراً رائعاً يا أصدقائي...

سنقوم بصنع طائرة ورقية
بهذا الورق العجيب

الخطوات



يمكنكم أيضاً فتح هذا الباركود
ومشاهدة الطريقة بشكل
مفصل أكثر



أعمال أخرى باللورق العجيب

قمتم بإحضار أعمال أخرى لكم
لتتعلموا منها وتستمتعوا بها




سفينة باللورق



تاج باللورق



وأيضا يمكنكم صنع لعبة الدودة وتلعبوا
بها مع أصدقائكم وتتنافسوا فيما بينكم



Let's learn the numbers from 1 to 10 in English

لنتعلم الأرقام من 1 إلى 10 باللغة الإنجليزية


1

ONE



2

TWO




3

THREE




4

FOUR




5

FIVE



6

SIX



7

SEVEN



8

EIGHT



9

NINE



10

TEN



يمكنك تعلم المزيد مع بوب القطار
انسخ الباركود واستمتع بالتعلم



وهذه مجموعة من الأناشيد
مع بوب القطار باللغة الإنجليزية



يعد البطريق الإمبراطوري، الذي يعيش في القارة القطبية الجنوبية، أضخم أنواع البطاريق؛

إذ يصل طوله إلى

120

سنتيمترًا،

فيما يبلغ وزنه نحو

40

كيلوغرامًا.

10

حقائق

إعداد: حمدي أبو كيلة رسوم: هاني صالح

أنثى النحل وحدها القادرة على لسع الإنسان أو الحيوان، يابرة تغرسها في جلده، إلا أن تلك الإبرة تنتزع جزءًا من أمعائها، ما يؤدي إلى موتها فورًا.



كتلة كوكب عطارد تعادل **5,5%** من كتلة الأرض.

وهو أصغر كواكب

المجموعة الشمسية

وأقربها إلى الشمس.

وليس له أقمار.



قارة أفريقيا أقدم المناطق المأهولة على وجه الأرض.

واستأنس سكانها الحيوان

منذ **6,000** عام

قبل الميلاد.



يزرع القمح منذ نحو **6,000** عام

في منطقة "الهلال الخصيب".

ومحصول القمح يحتل المرتبة الأولى

في العالم من حيث المساحة المزروعة.




في يناير 2019؛ أرسل علماء
صينيون عددًا من دود القز إلى
القمر على متن سفينة الفضاء
"تشانج 4"،
لدراسة كيفية نموها في البيئة
القمرية.



برج خليفة

إمارة دبي يعد
"مدينة عمودية"؛
حيث يتسع لإقامة
ويعمل نحو
12,000
شخص.
ويتكون من
200
طابق.



جحر الثعلب

يأخذ شكل نفق تحت الأرض يتكون
من غرف عدة. وعندما تلد أنثى
الثعلب تخصص لصغارها غرفة
خاصة تفرشها بأوراق الأشجار.




مدينة ملبورن،

ثاني أكبر مدن أستراليا، صنفت
"أفضل مدينة يمكن العيش
بها في العالم"، في الأعوام
من 2011 إلى 2017 على التوالي.



أول من زرع الخس هم المصريون القدماء

بغرض استخراج الزيت من بذوره
وأكل أوراقه طازجة. وتوجد
أدله على زراعته منذ أكثر من
2,600 عام قبل الميلاد.




شرح عن فيروس كورونا



لقد قمتم بسماع مصطلح فيروس كورونا كثيرا هذه الفترة وروتين الحياة اليومي قد تغير بعض الشيء أي أنكم توقفت عن الذهاب الى المدرسة وتقومون بالدراسة من المنزل وتوقفتم عن زيارة الأهل والأقارب والأصحاب ولهذا يجب علينا فهم ما يدور من حولنا

ما هو فيروس كورونا؟
هو فيروس يسبب مرض الكوفيد-19 يشبه إلى حد ما الأنفلونزا. مما جعل الكثير من الأشخاص مرضى



ارتفاع الحرارة

الكحة أو السعال



صعوبة التنفس

الأشخاص الكبار في السن والذين يعانون من أمراض سابقة هم أكثر عرضة للمرض ولهذا السبب يجب أن نأخذ الاحتياطات والحذر وأن نبقي بعيدين عنهم لأنه يمكننا الإصابة بالفيروس بدون الشعور بأي تعب. ولهذا السبب يجب علينا البقاء بعيدين لحماية أنفسنا ومن حولنا. إذا أصيب شخص بهذا الفيروس يجب عليه البقاء بعيدا عن حوله لمدة من الزمن وعدم مخالطتهم. وبالنسبة للعدد القليل من الناس الذين يعانون من المرض الشديد فإن لمستشفيات في خدمتهم.

كيف تحمون أنفسكم؟

لا بأس إذا شعرت بالقلق أو الغضب أو الحزن. تحدثوا الى شخص بالغ حول شعوركم. هل تشعرون بالملل في المنزل؟ يمكنكم اللعب والقراءة والتعلم والقيام بالتمارين/ ممارسة الرياضة والدردشة مع العائلة وكتابة الرسائل. يمكنكم أيضا المساعدة في تنظيف المنزل وتناول الطعام الصحي.



اذكروا جميع
الحالات التي
يجب غسل
يديكم بعدها



ماذا يمكنكم فعله

يمكنكم اتباع هذه التدابير

مهم جداً

اغسلوا يديكم كثيراً!
اغسلوا يديكم لمدة لا تقل عن 20
ثانية بالماء والصابون ويمكنكم
الغناء لجعله ممتع أكثر.



قوموا بتغطية انفكم وفمكم
ينتقل الفيروس عن طريق
الرذاذ الخارج من الرئتين




حاولوا عدم لمس وجهكم



حاولوا عدم لمس انفكم
أو فمكم أو فرك عينيكم
لانه ممكن ان ينتقل
عبرها الفيروس

أخبروا شخص بالغ

إذا شعرت بأعراض المرض
مثل الكحة أو السعال أو
الحرارة بدون أي سبب



وتذكروا

هناك العديد من الأشخاص الذين يعملون بجد لإعادة الأمور إلى طبيعتها كالاطباء والممرضين والمعلمين والأهالي، لان فيروس الكورونا قد يصيب اي شخص فكونوا حذرين كونوا لطفاء واغسلوا يديكم.

أذكار الصباح

سورة
الفلق

٣ مرات

سورة
الإخلاص

٣ مرات

سورة
الناس

٣ مرات

آية
الكرسي

مرة واحدة

اللَّهُمَّ بِكَ أَصْبَحْنَا وَبِكَ أَمْسَيْنَا
وَبِكَ نَحْيَا وَبِكَ نَمُوتُ وَإِلَيْكَ النُّشُورُ.

مرة واحدة

رَضِيتُ بِاللَّهِ رَبًّا وَبِالْإِسْلَامِ دِينًا
وَبِمُحَمَّدٍ صَلَّى اللَّهُ عَلَيْهِ وَسَلَّمَ نَبِيًّا.

٣ مرات

اللَّهُمَّ مَا أَصْبَحَ بِي مِنْ نِعْمَةٍ أَوْ بِأَحَدٍ مِنْ خَلْقِكَ
فَمِنْكَ وَحَدِّكَ لَا شَرِيكَ لَكَ فَالْحَمْدُ وَلَكَ الشُّكْرُ.

مرة واحدة

أَعُوذُ بِكَلِمَاتِ اللَّهِ
التَّامَاتِ مِنْ شَرِّ مَا خَلَقَ.

٣ مرات


بِسْمِ اللَّهِ الَّذِي لَا يَضُرُّهُ مَعَ اسْمِهِ
شَيْءٌ فِي الْأَرْضِ وَلَا فِي السَّمَاءِ
وَهُوَ السَّمِيعُ الْعَلِيمُ.

٣ مرات

حصن المسلم
كتاب أدعية ومعجزات




كتاب حصن المسلم للأطفال
انسخ الباركود لفتحه وتحميله



قصة من
تأليف الأطفال

قصة السلاخف



رسوم: Thamires paredes

تأليف المبدعين : سارة أحمد ومحمد أحمد


يزن فتى يحب قراءة القصص كثيراً ، وفي يوم من الأيام رآته جدته
فقالت له: أتريد أن أروي لك قصةً يا صغيري؟
قال يزن وهو متحمس : بالطبع يا جدتي



في يوم من الأيام كان هناك مجموعة من السلاحف الصغار بالقرب من البحر
يلعبون ويمرحون حول والدتهم



وعندها رأّت شريين يريدان صيد
صغارها السلاحف




وفجأة أحسّت الأم بقدوم أحدهم
فقامت بالاختباء مع صغارها






فقلت الجدة:
هؤلاء يا صغيري
أشخاص سيئون يقومون
بأخذ السلاحف ويقومون
بالمتاجرة بها وبيعها
قال يزن: يا إلهي
وماذا حدث بعد ذلك
يا جدتي ؟





فقررت السلحفاة الهروب مع صغارها والذهاب لداخل البحر
ولكنها كانت قلقة بسبب أن بعضاً من الطيور ستقوم بمهاجمتها هي وأطفالها



وبدأت السلحفاة في المحاولة للذهاب للبحر
واحدًا تلو الآخر




وفجأة قام طيرٌ بالتحليق فوق السلحفاة الصغيرة وكان
يحاول مهاجمة السلحفاة



فقامت الأم مسرعةً لإنقاذ طفلتها الصغيرة وأبعدت هذا الطير المزعج







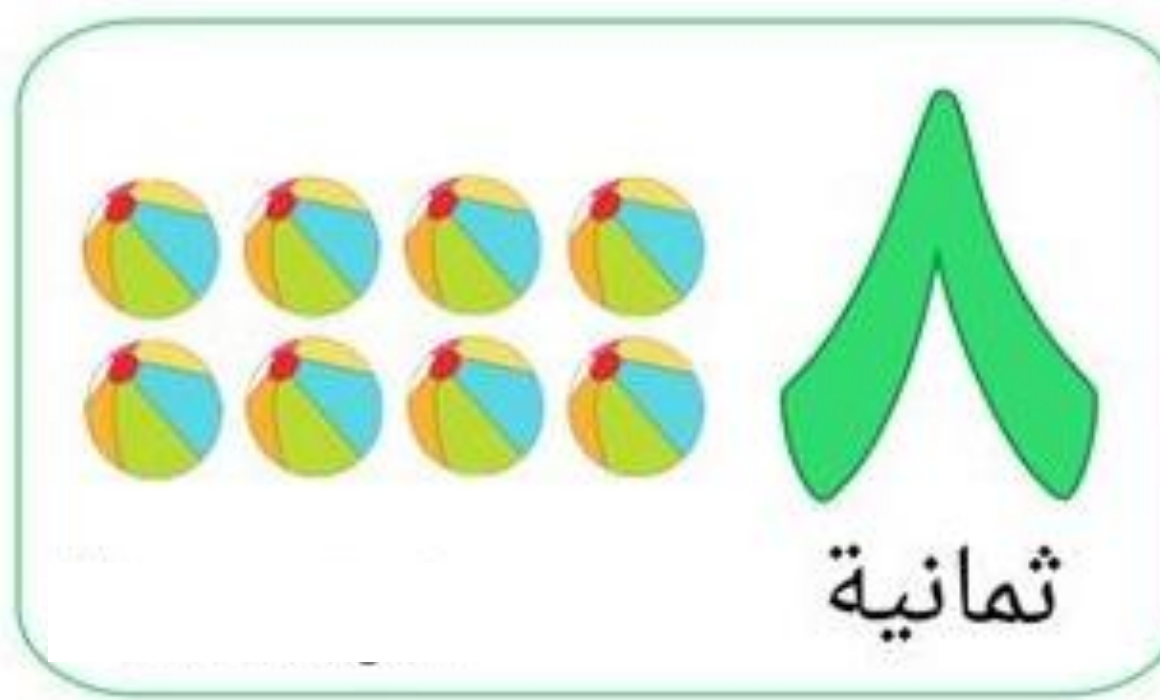
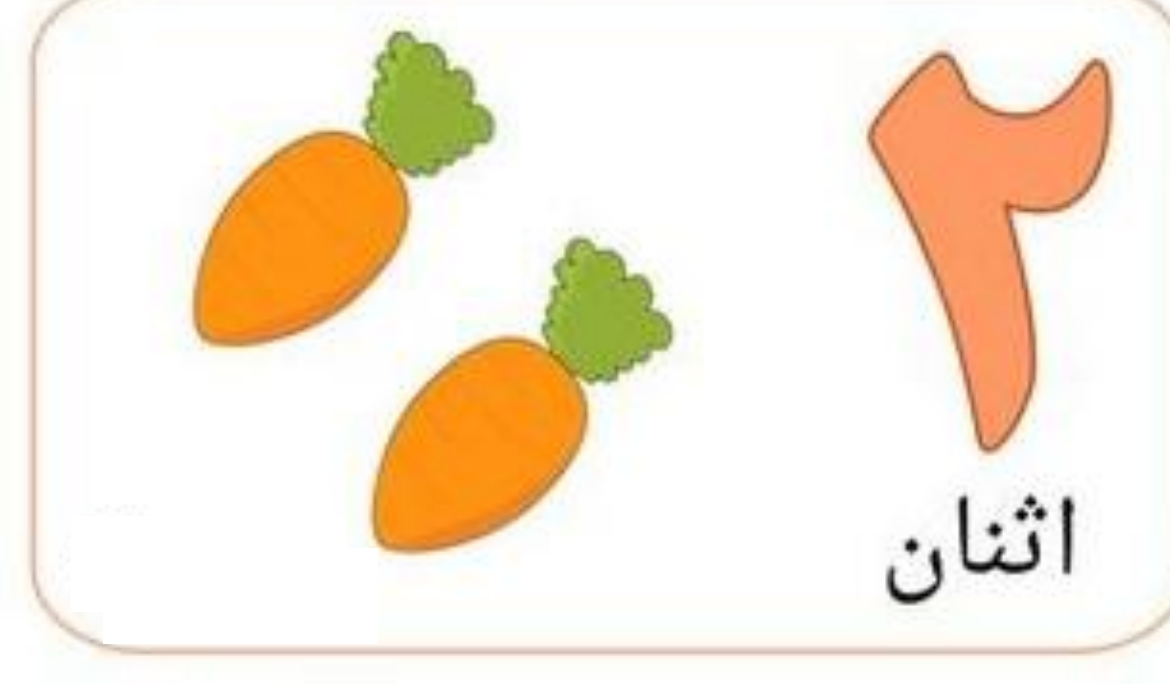



وفي الأخير قامت الأم وصغارها السلاحف
بالغوص في الماء وتمكنوا من الهروب من الأشرار

شاركونا قصصكم الرائعة وسننشرها لكم في أحد صفحات مجلتنا

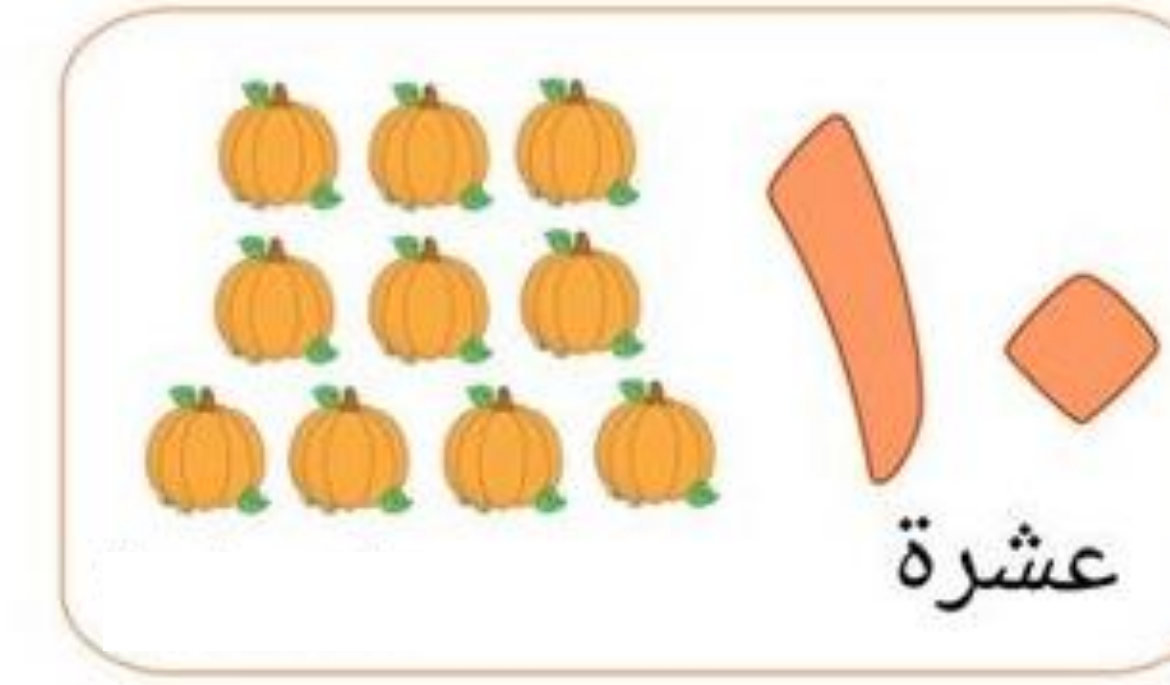


عالم الرياضيات

لنتعلم العد والحساب


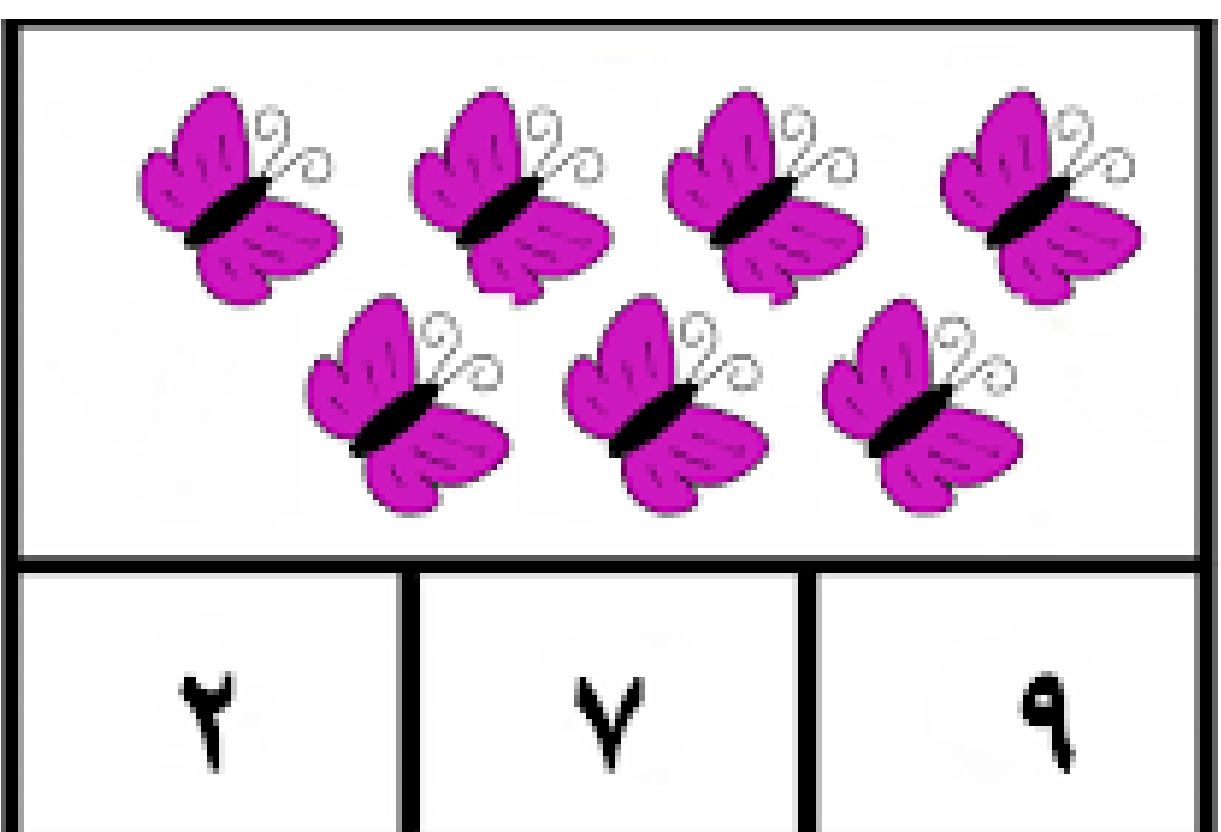

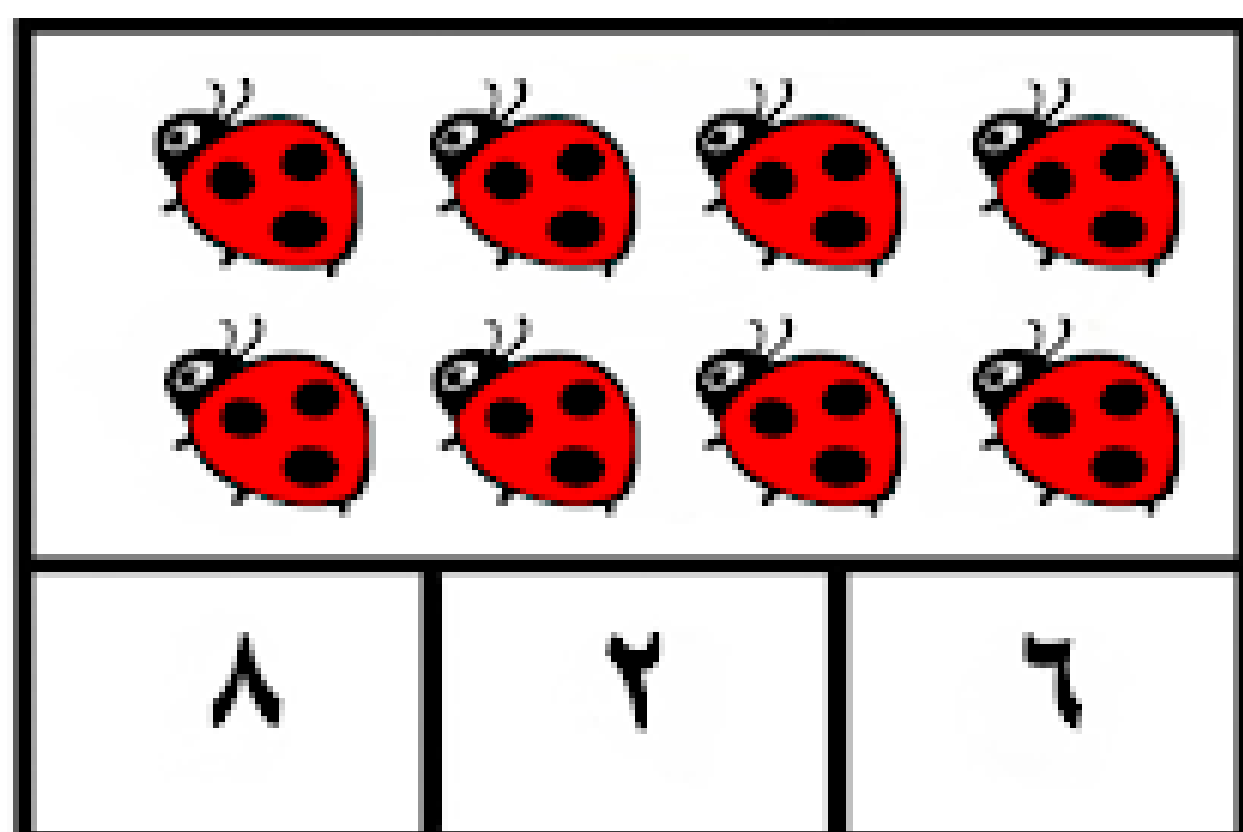


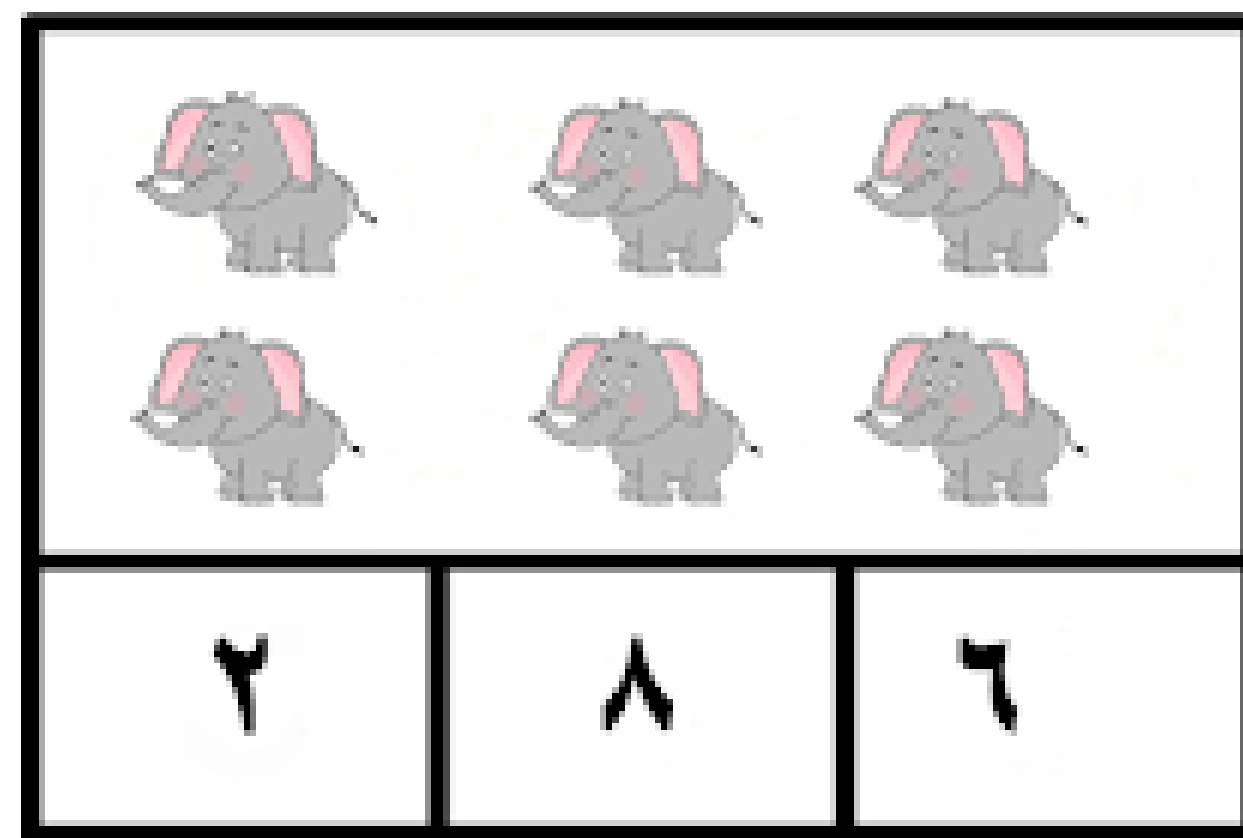
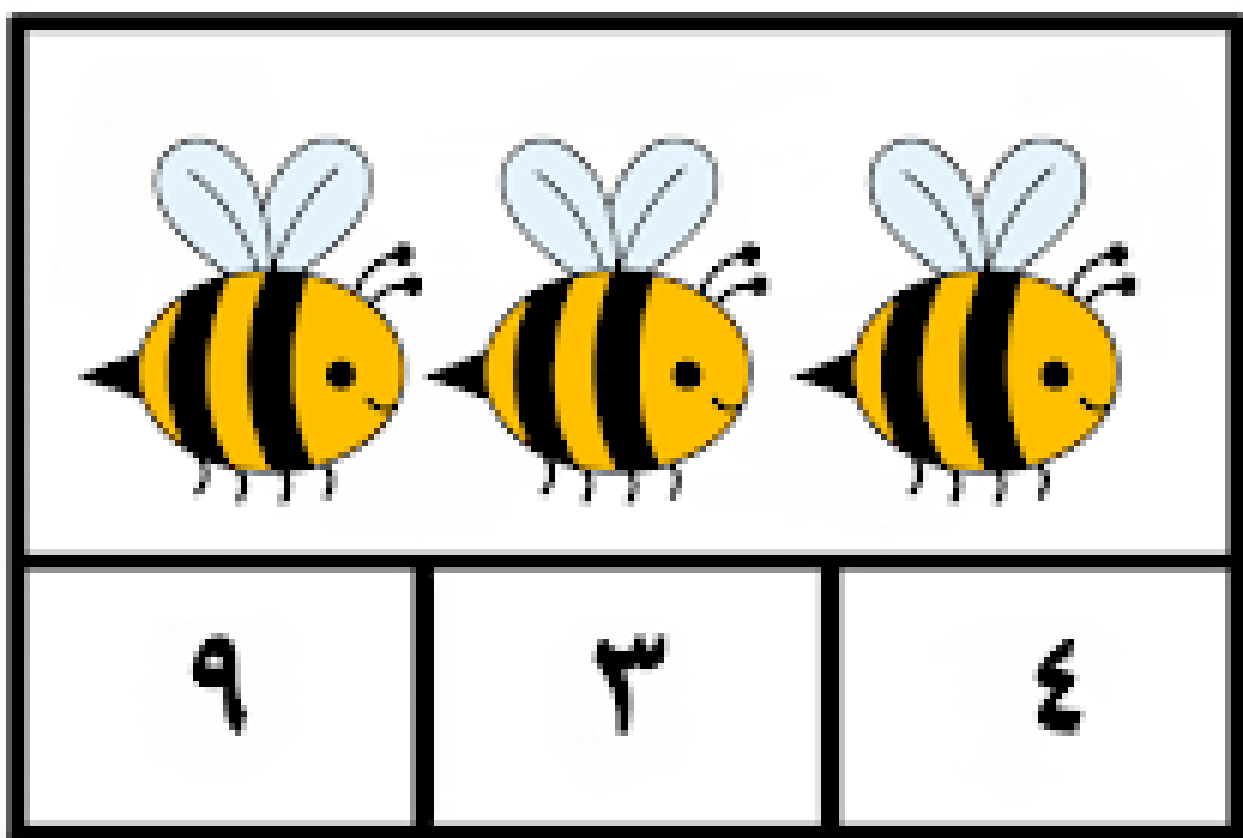


لتعلم المزيد عن العد
افتح الباركود واستمتع بالتعلم



ارسم دائرة حول العدد المناسب في كل صورة:

اختبر
فهمك



افتح الباركود واستمتع بلعبة الأرقام واختبر مدى فهمك





عالم البحار

سأعرض لكم بعض من
الكائنات التي تعيش في
البحر فهيّا بنا ...




سمك القرش

معظمها مفترس وبعضها غير مفترس، تتعدد أشكالها وأنواعها وتعيش في غالبية بحار ومحيطات العالم.



الأخطبوط

له ٨ أذرع مغطاة من باطنها بممصّات قوية يستخدمها في الإمساك بفرائسه من أسماك والأحياء المائية الأخرى. و للأخطبوط ثلاثة قلوب



سمكة التنين

سمكة التنين تتميز بزعانف صدرية مبهرجة وطويلة إلا أنها شرسة وسامة وتحتوي على السم



قرش المطرقة

تُعدّ الدلافين من الحيوانات الاجتماعية؛ إذ تعيش ضمن جماعاتٍ وقطعانٍ مائية، كما أنّها تُحبُّ اللعب






حوت الأوركا

تشتهر الأوركا باسم
الحيتان القاتلة

قنديل البحر

يصنف في شعبة اللاسعات وله
أطراف طويلة رفيعة تسمى "لوامس"




السمكة الطائرة

لا تعتبر طيوراً وإنما هي أسماك تستطيع القفز
من الماء والطيران الحائم بواسطة
زعانفها المفرودة

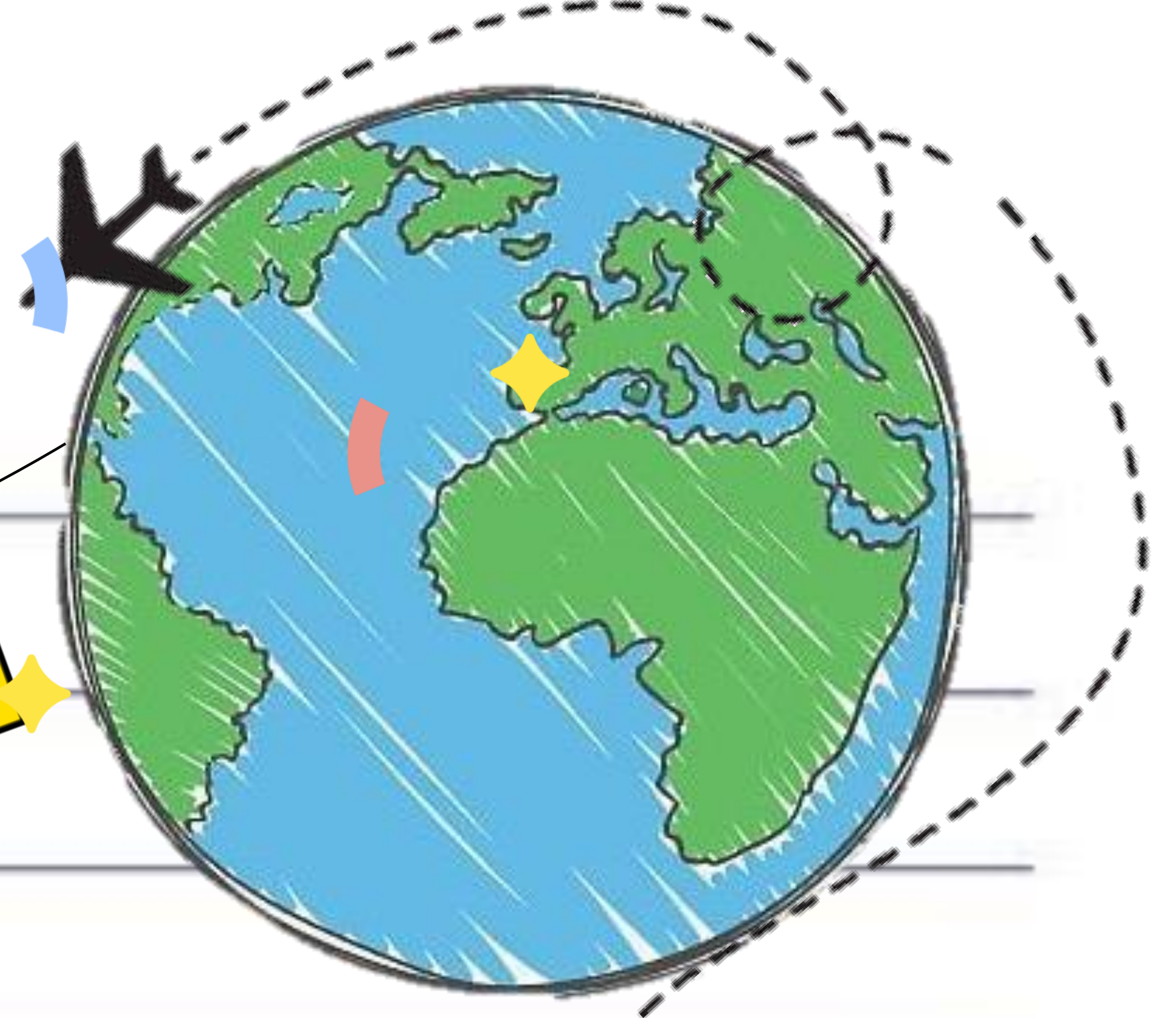


الدلفين

تُعدّ الدلافين من الحيوانات الاجتماعية؛
إذ تعيش ضمن جماعاتٍ وقطعانٍ مائيّة،
كما أنّها تُحبُّ اللعب



أَيَّامٌ عَالَمِيَّةٌ



الأَيَّامُ العَالَمِيَّةُ أَوْ الدُّوَلِيَّةُ هِيَ مَنَاسِبَاتٌ لِتَقْيِيفِ عَامَّةِ النَّاسِ بِشَأْنِ القَضَايَا ذَاتِ الأَهْمِيَّةِ لِمَعَالِجَةِ المَشَاكِلِ العَالَمِيَّةِ وَالأَحْتِفَالِ بِالأَنْجَازَاتِ الأِنْسَانِيَّةِ وَتَعزِيزِهَا...
وَسَنذَكُرُ بَعْضاً مِنْهَا:



اليوم العالمي للقراءة



هوَ اِحْتِفَالٌ عَالَمِيٌّ يَحْدُثُ فِي اليَوْمِ الثَّامِنِ مِنْ شَهْرِ مَارِسٍ مِنْ كُلِّ عَامٍ وَيَقَامُ دَلَالَةً عَلَى الاحْتِرَامِ وَتَقْدِيرِ وَحُبِّ المَرَأَةِ لِأَنْجَازَاتِهَا. وَفِي بَعْضِ الدُّوَلِ تَحْصُلُ النِّسَاءُ عَلَى إِجَازَةٍ فِي هَذَا اليَوْمِ.

اليوم العالمي للإبداع والابتكار



هوَ اِحْتِفَالٌ يَقَامُ فِي 21 مِنْ نَيْسَانٍ مِنْ أَجْلِ تَشْجِيعِ التَّفْكِيرِ الإِبْدَاعِيِّ لِلْمُسَاعَدَةِ عَلَى تَحْقِيقِ مُسْتَقْبَلٍ مُسْتَدَامٍ لِجَمِيعِ.

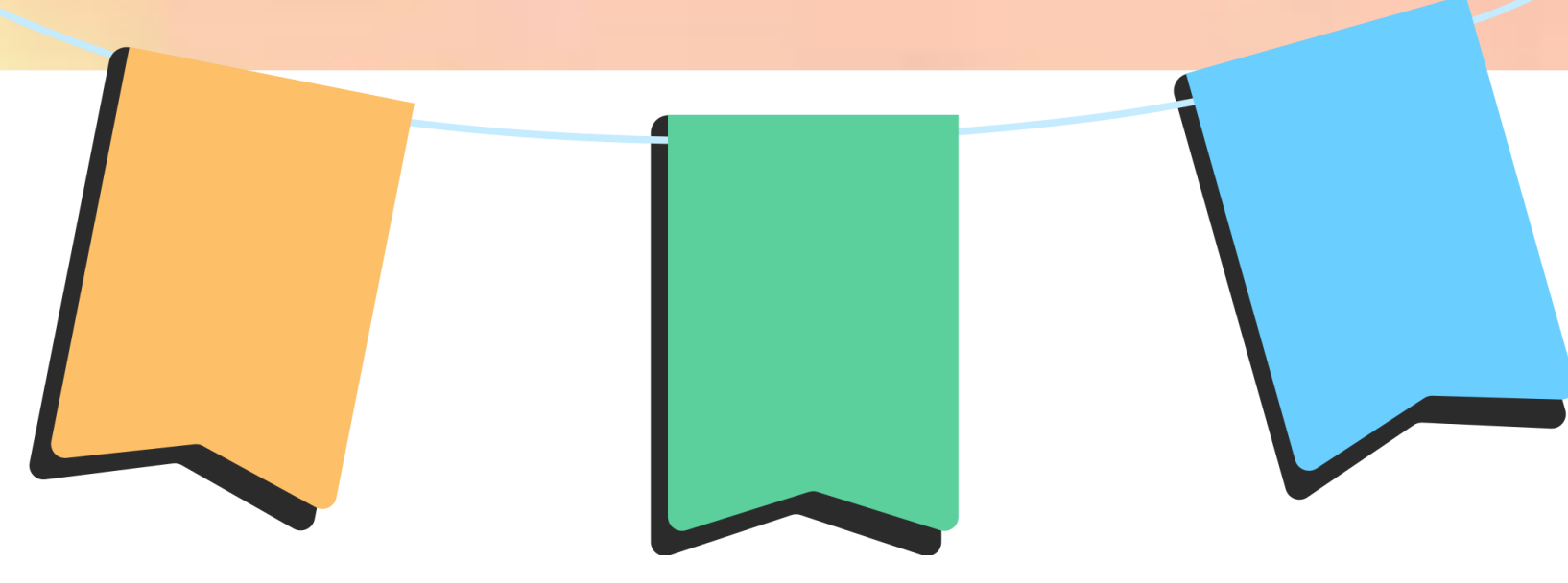
اليوم العالمي للقصة القصيرة



وهوَ اِحْتِفَالٌ عَالَمِيٌّ يَقَامُ فِي يَوْمِ 14 فَبْرَايْرِ لِالإِحْتِفَاءِ بِالقِصَّةِ القِصِيَّةِ كَأَدَبٍ فَنِيِّ أَوْجَدَ لَهُ مَكَانَةً فِي بَاقِي أَنْوَاعِ فَنِّ الكِتَابَةِ.



لِنَشُدْ مَعَا



رَبِّي رَبِّي يَا رَحْمَن

إِمْلَأْ قَلْبِي بِالْإِيمَانِ

احْفَظْ أُمَّيْ وَ أَبِي الْغَالِي

وَ احْفَظْ لِي كُلَّ الْإِخْوَانِ


افتح الباركود لسماع
الأنشودة واستمتع بالإنشاد





معالم سياحية

حول العالم



برج إيفل

هو أحد أشهر المعالم
الموجودة في أوروبا والعالم

ويوجد في مدينة باريس، حيث يقع في
أقصى العاصمة الفرنسيّة

ويعتبر أحد عجائب الدنيا السبع
وذائع الصيت جداً

ويجذب الزوار من جميع أنحاء العالم
وهو أهم معلم سياحي في فرنسا

ويعتبر برج إيفل رمزاً لمدينة
باريس وشعاراً لها.



مواقع و تطبيقات تعليمية ممتعة و مفيدة



للتكنولوجيا أهمية كبيرة في تطوير المهارات المختلفة و تيسير عملية التعلم فأحضرنا لكم بعضاً من المواقع والتطبيقات التي ننصح بها ..



موقع عسافير (3asafeer)

من المواقع التعليمية التي تضمن تعليم الأطفال ضمن بيئة تفاعلية ممتعة وذلك بسبب صوت الأطفال المميز الذي يقوم بقراءة جميع محتويات الموقع



موقع أ ب ت (alefbata)

من أبسط المواقع التعليمية و يهدف إلى تعليم الحروف الأبجدية العربية بطريقة اللعب والتسلية



قناة تعلم مع عصام (Learn with Issam)

قناة تعليمية مفيدة ومقدمة للأطفال بشكل ممتع وشيق



تطبيق عالم لأمسة (lamsaworld)

يحتوي على العديد من القصص التفاعلية والألعاب ومقاطع الفيديو التي تضم فئات متنوعة و يهدف التطبيق إلى توفير تجربة تعليمية آمنة وممتعة للأطفال



نحول والدبابير المزعجة



لَمْ يَعْرِفْ نَحُولَ عِنْدَمَا وَدَّعَ صَدِيقَتَهُ عَسُولَةَ قَبْلَ بِضْعِ دَقَائِقَ
عَائِدًا إِلَى خَلِيَّتِهِ، أَنَّهُمَا سَيَكُونَانِ عَلَى مَوْعِدٍ مَعَ يَوْمٍ حَافِلٍ بِالْأَحْدَاثِ.





وَصَلَتْ عَسُولَةً إِلَى خَلِيَّتِهَا لِتَجِدَ الْفَوْضَى تَعْمُ الْمَكَانَ، وَأَفْرَادُ خَلِيَّتِهَا فِي
حَالَةٍ إِسْتِنْفَارٍ قُصْوَى فِي مُوَاجَهَةِ هُجُومِ مَجْمُوعَةٍ مِنَ الدَّبَابِيرِ الْمُرْجَعَةِ.





كَانَتْ الدَّبَابِيرُ كَبِيرَةً الْحُجْمِ بِالمُقَارَنَةِ مَعَ أَفْرَادِ خَلِيَّةِ النَّحْلِ،
وَكَانَتْ تَتَعَمَّدُ مُضَايَقَتَهُمْ بِكُلِّ الطَّرُقِ، فَمَرَّةً تَسْتَهْزِي بِصِغَرِ أَجْسَامِهِمْ،
وَمَرَّةً تَسْخَرُ مِنْ طَبِيعَةِ عَمَلِهِمْ،
وَمَرَّةً تُحَاوِلُ الإِسْتِيْلَاءَ عَلَى إِنْتَاجِهِمْ مِنَ العَسَلِ.





كَانَتْ عَسُولَةٌ تُرَاقِبُ مَا يَحْصُلُ عَنْ بُعْدٍ وَتُفَكِّرُ
فِي طَرِيقَةٍ لِتُسَاعِدَ بِهَا خَلِيَّتَهَا أَمَامَ هَذَا الْهُجُومِ،
فَمَا كَانَ مِنْهَا إِلَّا أَنْ طَارَتْ مُتَوَجِّهَةً بِأَقْصَى سُرْعَةٍ
إِلَى خَلِيَّتِهَا نَحْوَلِ طَلَبًا لِلدَّعْمِ وَالْمُسَانَدَةِ.



فُوجِيَ نَحُولَ بَعْسُولَةٍ تُسْرِعُ نَحْوَهُ
وَتَصْرُخُ: نَحُولُ! النَّجْدَةُ يَا نَحُولُ! الدَّبَابِيرُ مُهَاجِمٌ خَلَيْتَنَا.. سَاعِدْنَا يَا نَحُولُ!





رَدِّ نَحْوُل: لَا تَقْلَقِي يَا عَسْوَلَة!
هَيَّا بِنَا إِلَى خَلِيَّةِ عَسْوَلَة يَا رِفَاق! فَلْنَسَاعِدْهُمْ فِي مُوَاجَهَةِ هُجُومِ الدَّبَابِير!






وَفِي غُضُونِ دَقَائِقَ فُوجِئَتْ الدَّبَابِيرُ بِجُمُوعِ النَّحْلِ تَطِيرُ بِاتِّجَاهِهَا وَفِي
مُقَدَّمَتِهَا نُحُولٌ، فَصَاحَ بِهِمْ نُحُولٌ بِشَجَاعَةٍ:
أَلَا تَخْجَلُونَ مِنْ أَنْفُسِكُمْ! كَيْفَ تُهَاجِمُونَ النَّحْلَ
فِي خَلِيَّتِهِ وَتَسْمَحُونَ لِأَنْفُسِكُمْ بِالتَّعَدِّيِّ عَلَى الْآخِرِينَ!





إِزْتَبَكْتُ الدَّبَابِيرُ بَعْضَ الشَّيْءِ،
فَصَاحَ كَبِيرُهَا بِعَجْرَفَةٍ: نَحْنُ الْأَقْوَى هُنَا وَيُمْكِنُنَا أَنْ نَفْعَلَ مَا يَحْلُو لَنَا..
هَلْ تَعْتَقِدُ أَنَّنَا سَنَخَافُ مِنْ كَائِنَاتٍ صَغِيرَةٍ مِثْلِكُمْ..





رَدَّ نَحْوُلٍ بِحَزْمٍ: لَيْسَ لِلْأَمْرِ عِلَاقَةٌ بِالْقُوَّةِ وَلَا بِالْحُجْمِ،
هَذِهِ الْكَائِنَاتُ الصَّغِيرَةُ الَّتِي تَرَوْنَهَا أَنْتُمْ ضَعِيفَةٌ،
هِيَ نَحْلَاتٌ عَامِلَاتٌ تَكِدُّ وَتَعْمَلُ بِلَا
كَلِّ أَوْ مَلَلٍ، لِتُلَقِّحَ النَّبَاتَاتِ فَتُزْهِرَ بِالثَّمَرِ،
وَتَصْنَعَ مَادَّةَ الشَّمْعِ النَّافِعَةَ،
وَتُنْتِجَ أَحَدَ أَكْثَرِ أَنْوَاعِ الْغِذَاءِ قِيَمَةً فِي الْعَالَمِ، أَلَا وَهُوَ الْعَسَلُ



تَابِعْ نَحْوَل: وَفِي هَذِهِ الْخَلِيَّةِ مَلِكَةٌ هِيَ أُمُّ لِمِئَاتِ آلَافِ النَّحْلِ،
تَضَعُ طَوَالَ حَيَاتِهَا مَا يُقَارِبُ الْمِليُونَ بَيْضَةً كَيْ تُنْتِجَ
لِلْعَالَمِ كَائِنَاتٍ مُفِيدَةً لِبَيْئَتِهَا، وَهِيَ الَّتِي تُسَاعِدُهَا أَيْضًا فِي تَنْظِيمِ عَمَلِهَا.





ثُمَّ أَنهَى كَلَامَهُ قَائِلًا: وَلَوْلَا دَوْرُ ذُكُورِ النَّحْلِ لَمَا تَمَكَّنَتْ
الْمَلِكَةُ مِنْ إِنتَاجِ هَذَا الْعَدَدِ الْهَائِلِ مِنْ هَذِهِ الْكَائِنَاتِ الصَّغِيرَةِ
الَّتِي تُحَاوِلُونَ مُضَايَقَتَهَا وَالِاسْتِهْزَاءَ بِهَا.. فَمَا هُوَ دَوْرُكُمْ
أَنْتُمْ أَيُّهَا الدَّبَابِيرُ إِلَى جَانِبِ إِزْعَاجِ الْآخَرِينَ وَالتَّعَدِّي عَلَيْهِمْ؟





لَمْ تَقْوِ الدَّبَابِيرُ عَلَى الرَّدِّ عَلَى نُحُولِ،
لَقَدْ أَظْهَرَ لَهَا بِوُضُوحٍ كَمْ كَانَ تَصَرُّفُهَا سَخِيفًا وَغَيْرَ لَائِقٍ،
فَشَعَرَتْ بِالْحُجَلِ الشَّدِيدِ مِنْ نَفْسِهَا وَطَارَتْ بَعِيدًا بِلَا رُجُوعِ.





عَمَّ السُّرُورُ بَيْنَ جُمُوعِ النَّحْلِ،
وَشَكَرَ الْجَمِيعُ نَحُولَ عَلِيٍّ مَوْقِفِهِ الشُّجَاعِ،
وَأَتْنِي هُوَ أَيْضاً عَلَى دِفَاعِهِمُ الْمُشْرِفِ عَنِ خَلِيَّتِهِمْ، وَلَمْ تَجْرُؤِ الدَّبَابِيرُ
بَعْدَ هَذَا الْيَوْمِ عَلَى مُضَايَقَةِ النَّحْلِ مَرَّةً أُخْرَى.





افتح الباركود لتساهد قصة نحول في مهمة سرية



وصفة الكيك بجوز الهند

إذا أردت تحضير هذه الوصفة فاطلب
مساعدة أحد أفراد العائلة

كيك بجوز الهند

المكونات

١٠٠ غرام كاكاو
٢٥٠ غرام جرام زبدة
٥٠٠ غرام سكر بني
١٠٠ غرام دقيق
٤ بيضات
١٠٠ غرام جوز الهند المجفف

١- ذوب الزبدة في وعاء وقم
بإضافة السكر البني والكاكاو




٢- استمر في تحريك الخليط

٣- اترك المزيج ليرتاح قليلاً ويبرد


٤- بعدها اضع البيض
ومن ثم اضع الدقيق
وجوز الهند بالتدرج

٥- اسكب المزيج في الصينية

٦- ضع الخليط في
الفرن لمدة أربعين دقيقة
على حرارة ١٨٠ درجة




رسومات أصدقائي



علوية علوي
عشرة سنوات



سارة أحمد
ثمانية سنوات



عباسية القدي
ثمانية سنوات



مريم عمر
تسعة سنوات



نورة عبد العزيز
ثمانية سنوات






فاطمة أحمد
سبعة سنوات

شاركونا أيضاً رسوماتكم الجميلة لنعرضها هنا

ألعب وتسالي

لوّن كل رقم حسب لونه



| | | | | | | |
|---|---|---|---|---|---|---|
| ٧ | ٢ | ٦ | ١ | ٧ | ٣ | ١ |
| ٧ | ٣ | ٧ | ٢ | ٢ | ٤ | ٢ |
| ٦ | ٥ | ١ | ٣ | ١ | ٧ | ٥ |
| ٦ | ٧ | ٢ | ٤ | ٥ | ١ | ٦ |
| ٥ | ٦ | ٣ | ٥ | ٤ | ٢ | ٧ |
| ٢ | ٥ | ٥ | ٦ | ٣ | ٥ | ٣ |
| ١ | ١ | ٤ | ٧ | ٥ | ٦ | ٥ |




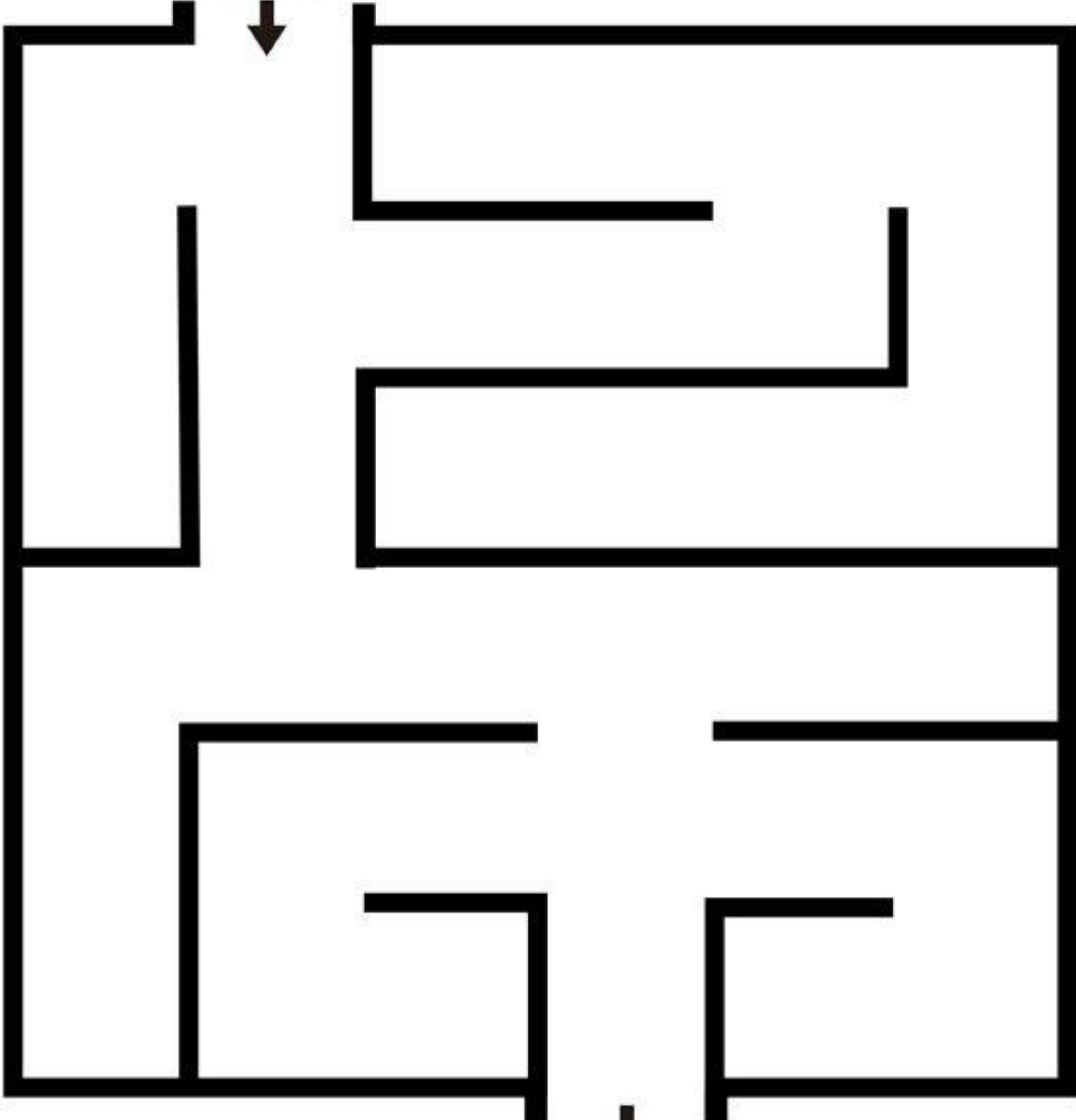
صل كل حيوان مع مسكنه المناسب له:



ألعاب
وتسالي



جد الطريق المناسب
للأرنب ليصل للجزرة:



صل النقاط بعضها
ببعض حسب الترتيب:



ضع الصور الناقصة في مكانها:



ضع الصور الناقصة في مكانها:

ألعاب
وتسالي



١



٢



٣

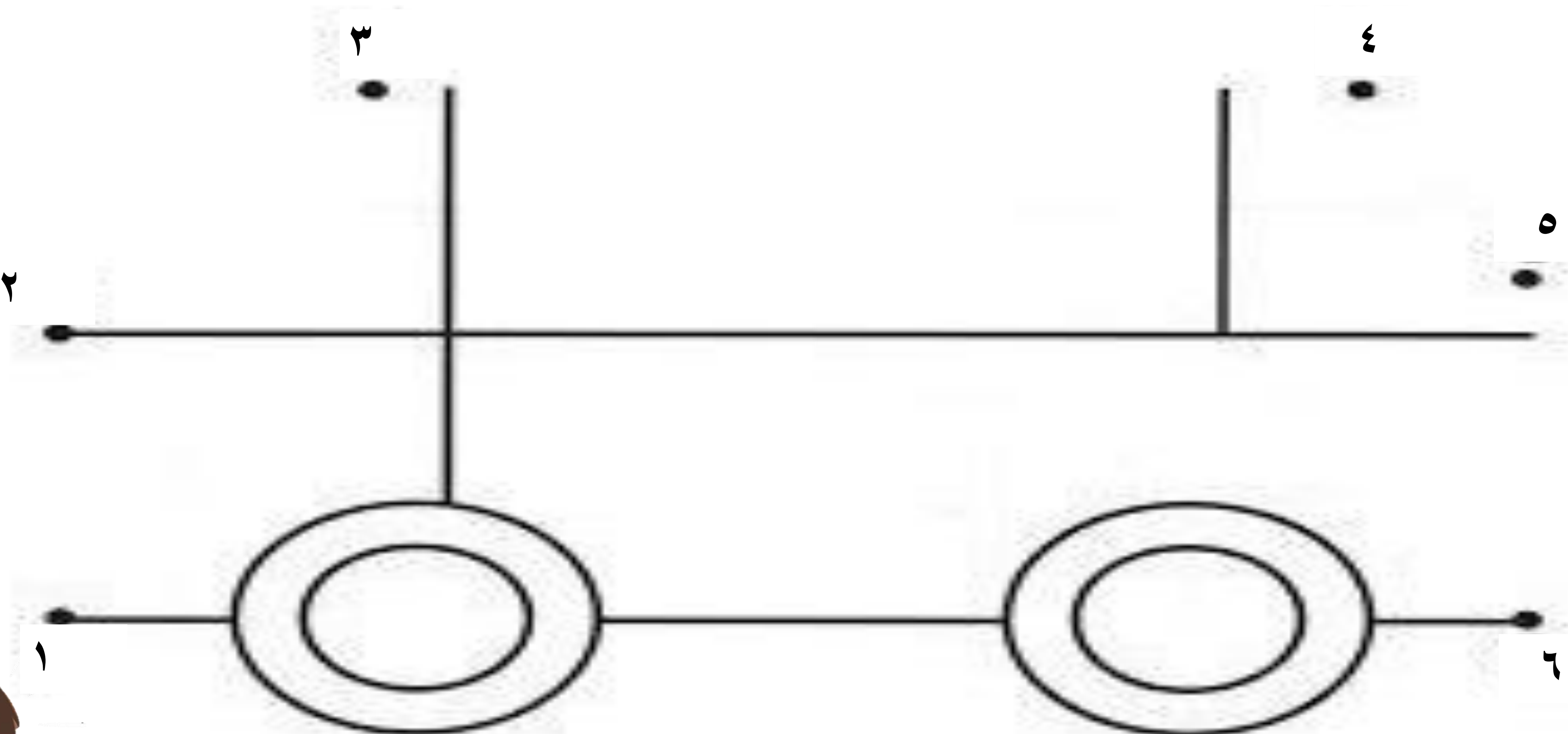


٤



٥

صل النقاط بعضها
ببعض حسب الترتيب:




استخرج الفرق بين كلا الصورتين وارسم دائرة حوله :



ألعاب
وتسالي



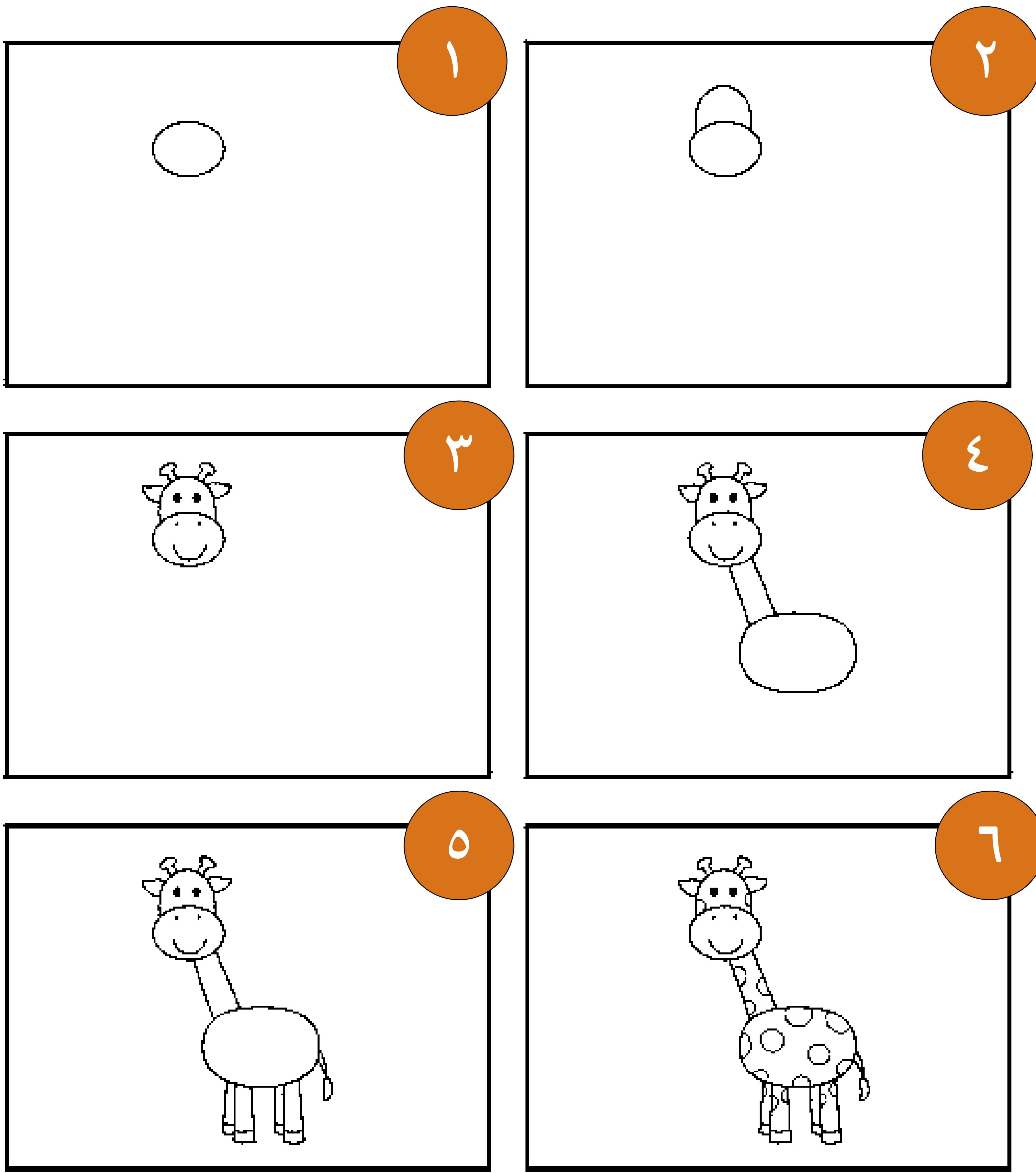
جد الطريق المناسب للنحلة لتصل إلى الزهرة:



ألعاب
وتسالي



لتعلم كيف نرسم الزرافة
خطوة بخطوة:



حان دورك لتقوم بالرسم







استخرج الفرق بين كلا الصورتين وارسم دائرة حوله :





صل صغار الحيوانات مع آبائها:



أيقاب
وتسالي




لون



ألغاب
وتسالي




لون





ما رأيكم بالمجلة!؟



هل استمتعتم بها يا أصدقائي

شاركونا آرائكم على موقعنا

ترقبونا في العدد القادم ...

مقترحات أخرى ...

